



POLICJA

Komenda Miejska
Policji w Rybniku



ODPRAWA ROCZNA

**W KOMENDZIE MIEJSKIEJ POLICJI
W RYBNIKU**

PODSUMOWANIE 2020 ROKU





POLICJA

Komenda Miejska
Policji w Rybniku

PRZESTĘPCZOŚĆ



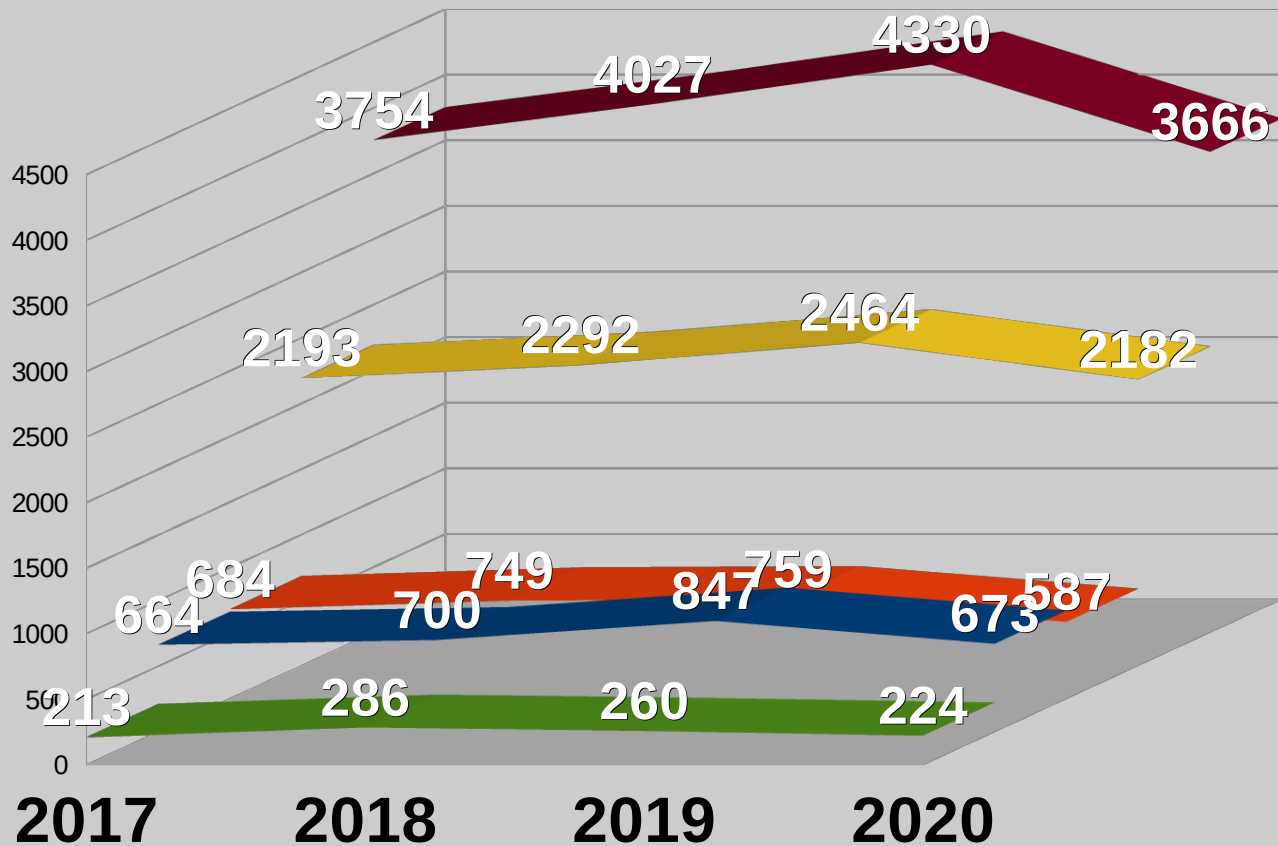


POLICJA

Komenda Miejska
Policji w Rybniku

Postępowania wszczęte ogółem

- Ogółem
- KMP Rybnik
- KP Czerwionka-Leszczyny
- KP Boguszowice
- KP Gaszowice



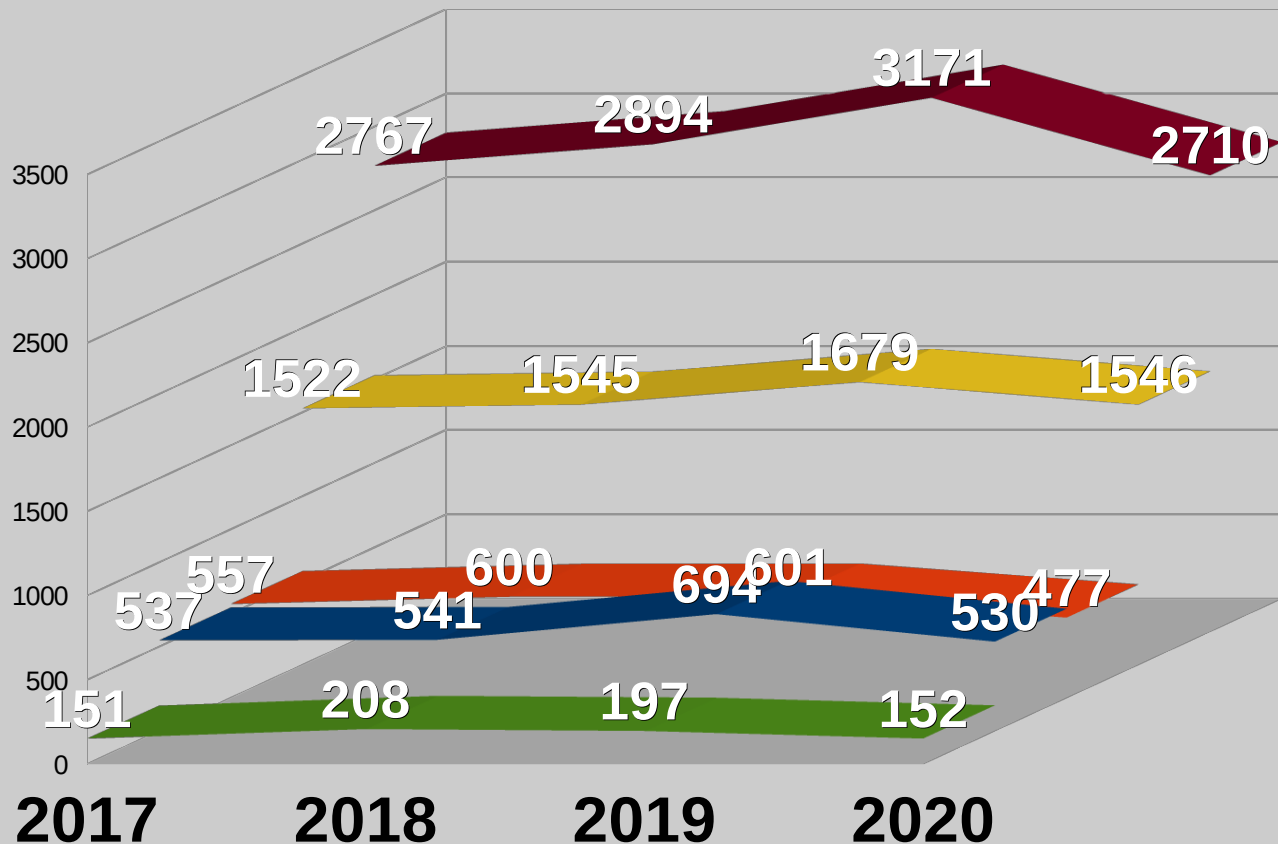


POLICJA

Komenda Miejska
Policji w Rybniku

Postępowania wszczęte kryminalne

- Ogółem
- KMP Rybnik
- KP Czerwionka-Leszczyny
- KP Boguszowice
- KP Gaszowice





POLICJA

Komenda Miejska
Policji w Rybniku

Przestępstwo 17x7

Wybrane 7 kategorii przestępstw najbardziej uciążliwych społecznie:

Bójka i pobicie – uszczerbek na zdrowiu –
kradzież cudzej rzeczy – kradzież samochodu –
kradzież z włamaniem – rozboje, wymuszenia
i kradzieże rozbójnicze – uszkodzenia mienia.

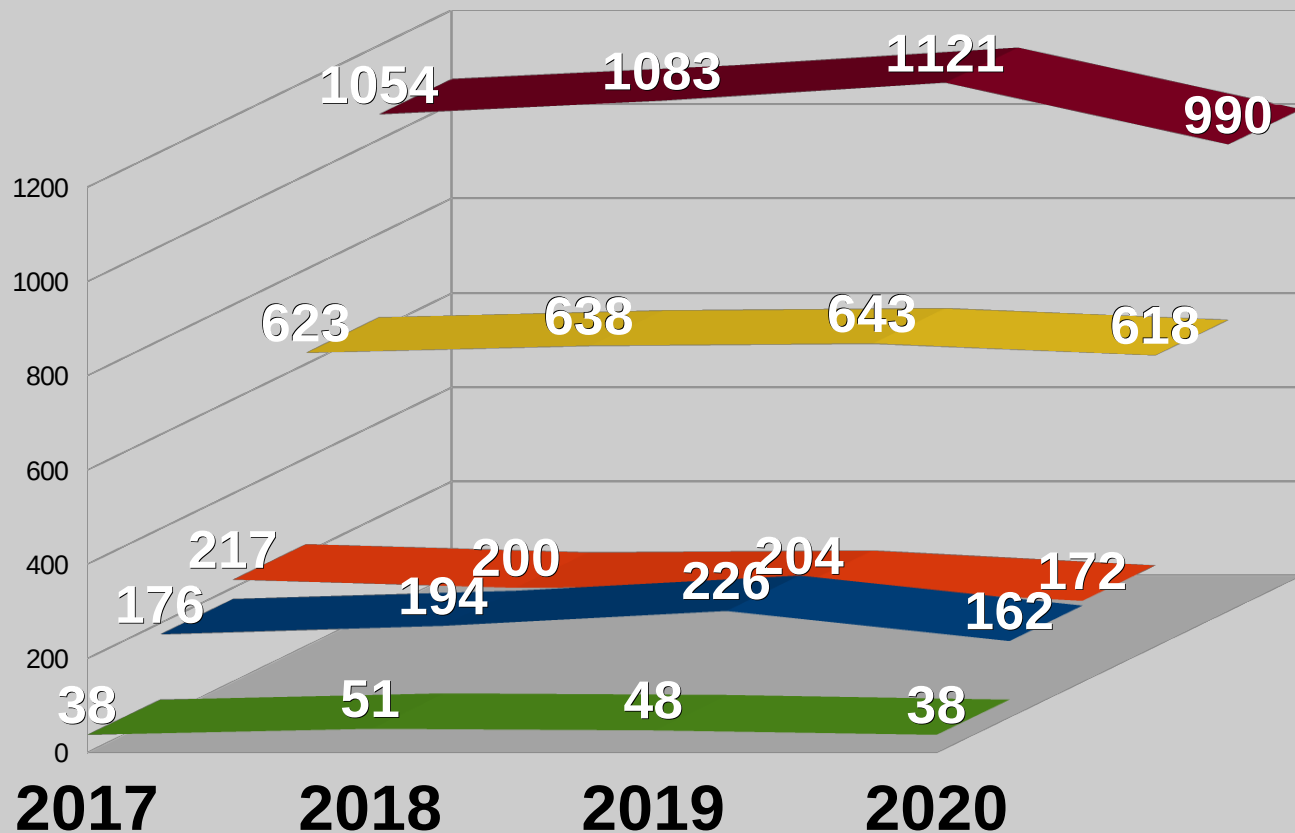


POLICJA

Komenda Miejska
Policji w Rybniku

Postępowania wszczęte 17x7

- Ogółem
- KMP Rybnik
- KP Czerwionka-Leszczyny
- KP Boguszowice
- KP Gaszowice

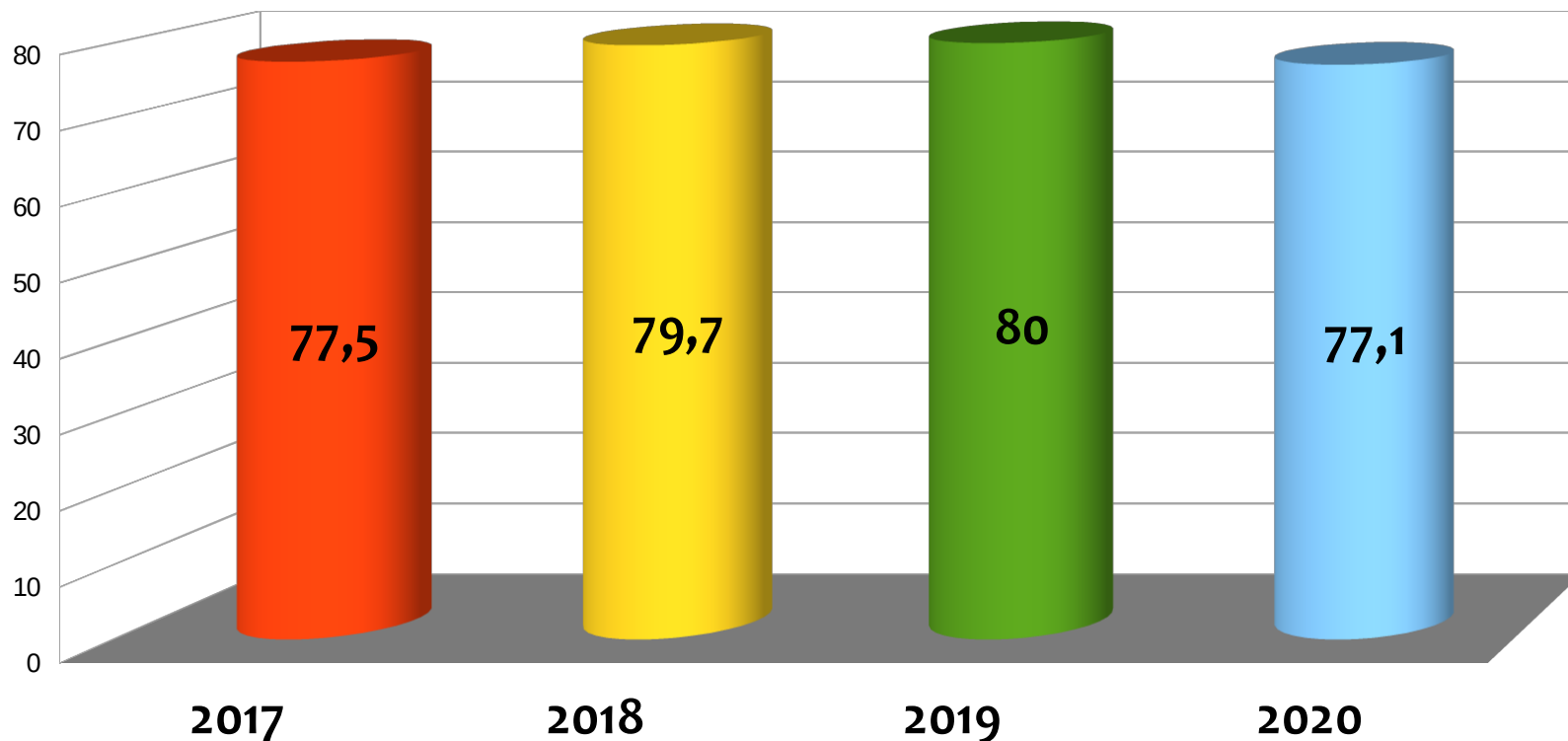




POLICJA

Komenda Miejska
Policji w Rybniku

Wykrywalność przestępstw (w procentach)



Wykrywalność

	Ogółem				Kryminalne				17x7			
	2017	2018	2019	2020	2017	2018	2019	2020	2017	2018	2019	2020
KMP wraz z podległymi	77,5	79,7	80	77,1	74,6	77,1	74,8	73,2	59,6	49,4	55,6	52,7
WK (od 01.09.2019 r. wraz z PPM)	92,4	90,9	78,1	73,9	90,9	90	71,1	70,7	75,3	83,2	49,2	53,6
PG	79,6	84,8	90,4	88,2	40	50	55,6	88,9	0	0	0	0
KP w Rybniku- Boguszowicach	71,6	79,2	72,2	67,5	69	78	72,3	69,3	45,9	58,8	42,3	45,8
KP w Czerwionce- Leszczynach	73,6	81,1	75,5	77,5	70,9	80,9	74,8	76,9	43,9	53,2	55,7	55,2
KP w Gaszowicach	76,1	77,5	78,1	68,8	75,3	80,6	80,1	69,6	45,2	44	40,9	35,3

Ustawa o przeciwdziałaniu narkomanii

	Postępowania wszczęte				Przestępstwa stwierdzone				Liczba podejrzanych			
Narkotyki	2017	2018	2019	2020	2017	2018	2019	2020	2017	2018	2019	2020
KMP wraz z podległymi	85	95	93	60	262	360	305	216	104	134	122	125
WK (od 01.09.2019 r. wraz z PPM)	54	59	62	30	53	107	95	63	39	51	54	51
KP w Rybniku-Boguszowicach	13	15	15	8	11	34	23	11	8	16	10	8
KP w Czerwionce-Leszczynach	18	17	12	18	26	35	13	34	16	17	6	18
KP w Gaszowicach	0	3	4	4	0	1	7	8	0	0	5	7
	Czyny karalne				Czyny karalne w przest. stwier.				Nieletni sprawcy			
	2017	2018	2019	2020	2017	2018	2019	2020	2017	2018	2019	2020
Ref. ds. Przest. Niel.	172	177	166	100	172	177	166	100	41	48	47	41



POLICJA

Komenda Miejska
Policji w Rybniku

Przestępczość Gospodarcza

	Postępowania wszczęte				Przestępstwa stwierdzone				Wykrywalność			
	2017	2018	2019	2020	2017	2018	2019	2020	2017	2018	2019	2020
Gospodarcze ogółem	434	546	535	495	421	702	1197	805	73,9	80,4	86,9	80,6
	Postępowania wszczęte				Przestępstwa stwierdzone				Wykrywalność			
Korupcyjne	2017	2018	2019	2020	2017	2018	2019	2020	2017	2018	2019	2020
	11	8	10	5	6	114	160	73	83,3	100	100	100

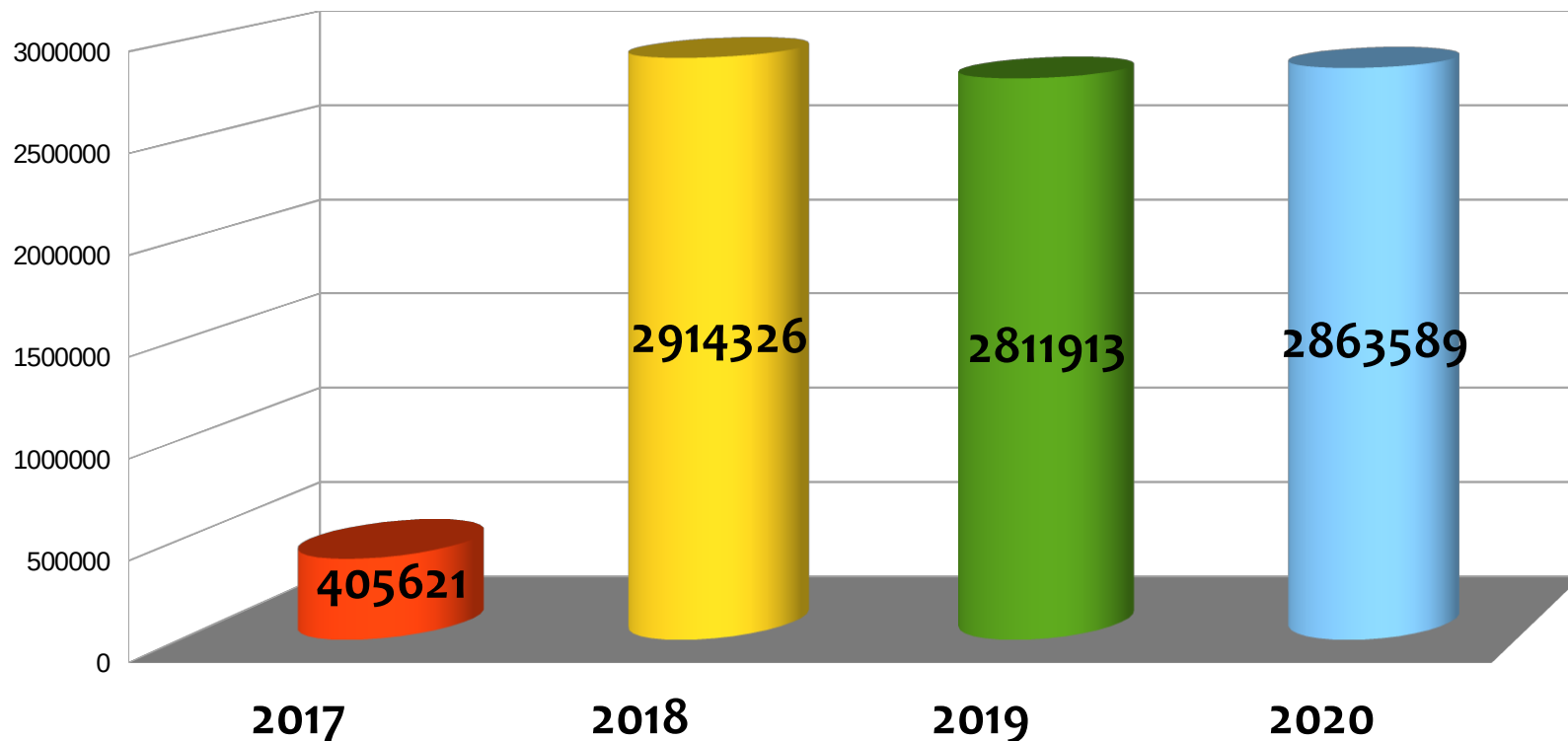


POLICJA

Komenda Miejska
Policji w Rybniku

Wartość zabezpieczonego mienia

(w złotych) 2 054 100 zł – wartość oczekiwana na 2020 rok



Zabezpieczone i odzyskane mienie



	Wartość zabezp. mienia				Wartość odzyskanego mienia			
	2017	2018	2019	2020	2017	2018	2019	2020
KMP wraz z podległymi	405 621	2 914 326	2 811 913	2 863 589	544 925	1 606 300	1 320 533	1 369 344
WK (od 01.09.2019 r. wraz z PPM)	17 660	1 045 106	176 881	2 706 172	7 411	12 595	17 513	408 122
PPM (do 31.08.2019 r.)	252 693	137 594	2 102 872	0	276 864	1 097 931	847 835	0
PG	18 590	1 554 435	455 168	49 449	100 596	302 400	307 005	726 278
KP w Rybniku-Boguszowicach	54 770	29 863	37 212	39 158	48 650	126 528	41 003	71 922
KP w Czerwionce-Leszczynach	23 058	94 870	30 460	57 310	93 519	54 660	50 093	151 212
KP w Gaszowicach	38 850	8 450	9 320	11 500	11 680	11 900	5 750	4 810
Ref. ds. Niel.	0	0	0	0	6 205	286	51 334	7 000



POLICJA

Komenda Miejska
Policji w Rybniku

Mierniki

	Wartość oczekiwana	Wartość osiągnięta
M8 Mienie zabezpieczone	2 054 100 zł	2 977 676 zł (122 sprawy)
Wartość odzyskanego mienia	1 320 533	103%
M9 Zwalczanie przestępczości narkotykowej	15,498 kg	14,6 kg
M10 Wskaźnik wykrywal. przestęp. Motyw. nienawiścią	72,95%	100%
M13 Wskaźnik wykryw. 7 wybranych kategorii przest.	47,29%-dla KWP 56,03%-dla KMP	51,60%-KWP 52,70%-KMP
M15 SKUTECZNOŚĆ POSZUK. OSÓB UKRYW. SIĘ	100%	87,40%
SKUTECZNOŚĆ POSZUKIWAŃ OSÓB ZAGINIONYCH	100%	150%
Postępowania wszczęte w 4 kat. PG	25	25
Przestępstwa stwierdzone w 4 kat. PG	121	83
Wykorzystanie bazy DNA	70%	100%
Wykorzystanie bazy AFIS	70%	75%

Ilość podejrzanych ogółem oraz pobranie materiału (DNA i daktyloskopowanych)

	Podejrzani	DNA	DAKTYL
KMP wraz z podległymi	1813	293	504
WK	950	249	344
PG	122	10	10
KP w Rybniku-Boguszowicach	305	25	60
KP w Czerwionce-Leszczynach	336	7	73
KP w Gaszowicach	100	2	17

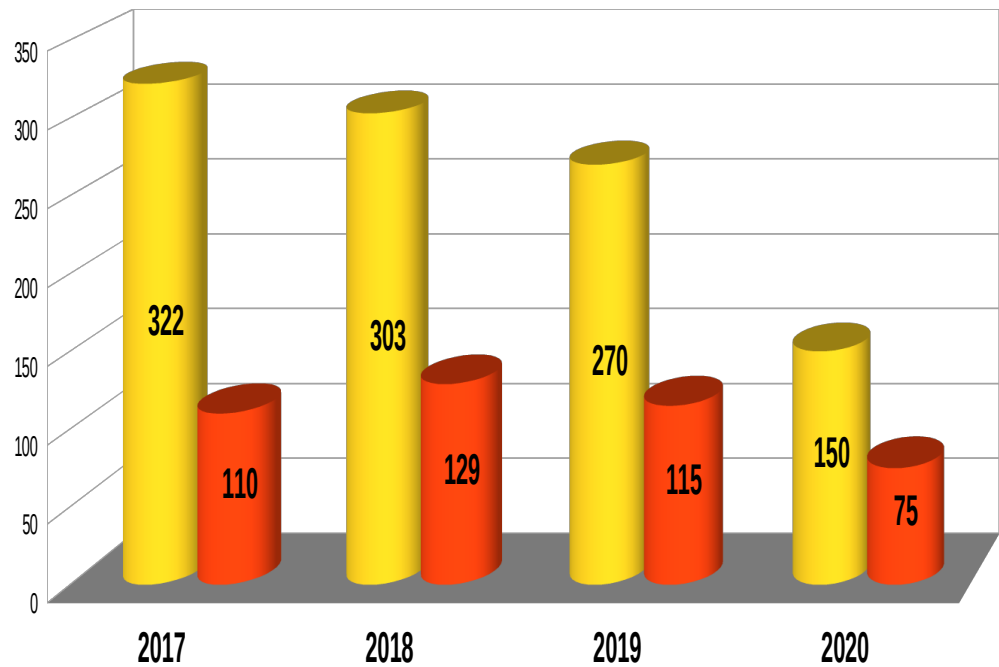


POLICJA

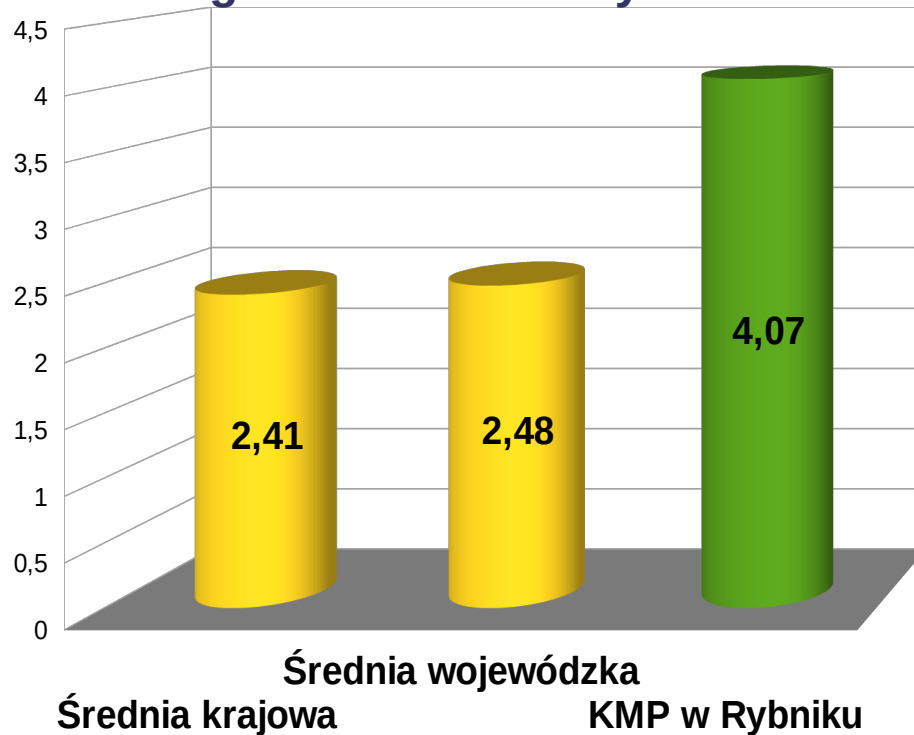
Komenda Miejska
Policji w Rybniku

PRZESTĘPCZOŚĆ NIELETNICH

■ liczba czynów karalnych ■ liczba nieletnich sprawców



Udział czynów nieletnich do
ogółem stwierdzonych



	Czyny Karalne				Nieletni sprawcy			
	2017	2018	2019	2020	2017	2018	2019	2020
KMP wraz z podległymi	322	303	270	150	110	129	115	75
WK (od 01.09.2019 r. wraz z PPM)	0	0	1	0	0	0	1	0
Ref. ds. Niel.	285	223	242	143	88	87	92	69
KP w Rybniku-Boguszowicach	9	32	4	3	2	14	5	2
KP w Czerwionce-Leszczynach	18	36	22	2	16	20	16	2
KP w Gaszowicach	0	4	1	2	0	3	1	2

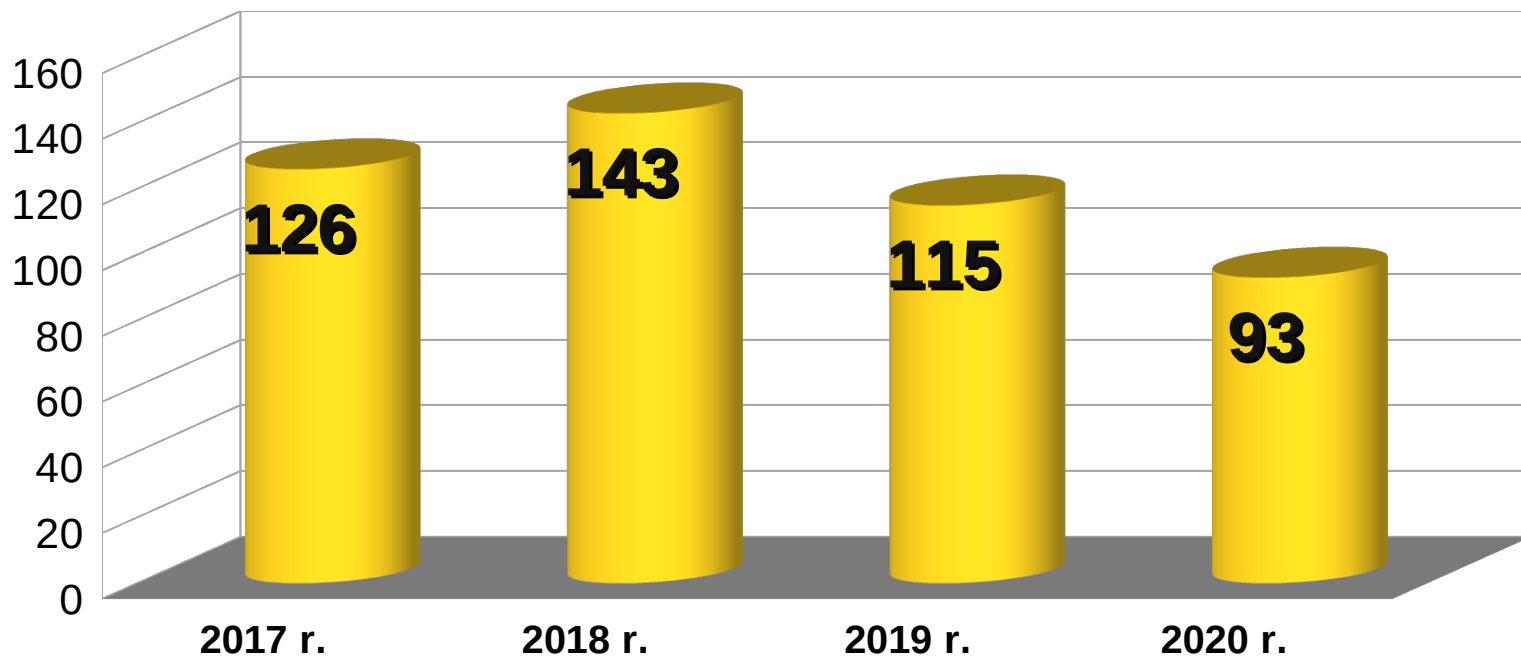


POLICJA

Komenda Miejska
Policji w Rybniku

PRZESTĘPCZOŚĆ NIELETNICH

LICZBA PROWADZONYCH POSZUKWAŃ OPIEKUŃCZYCH ZA NIELETNIMI W LATACH 2017 – 2020





POLICJA

Komenda Miejska
Policji w Rybniku

RUCH DROGOWY



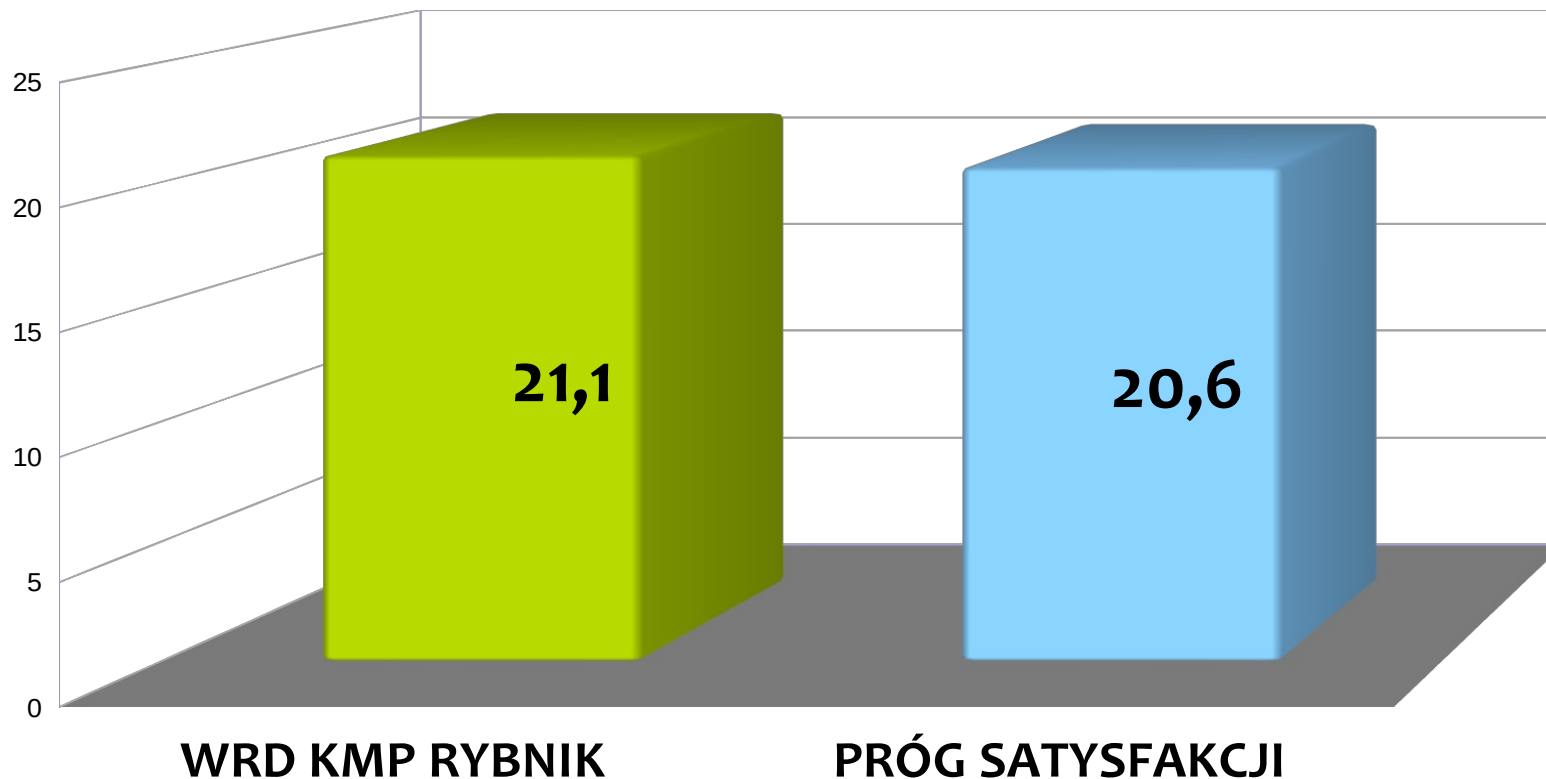


POLICJA

Komenda Miejska
Policji w Rybniku

MIERNIK NR 17

Średniodobowa liczba policjantów ruchu
drogowego kierowanych do służby na drodze



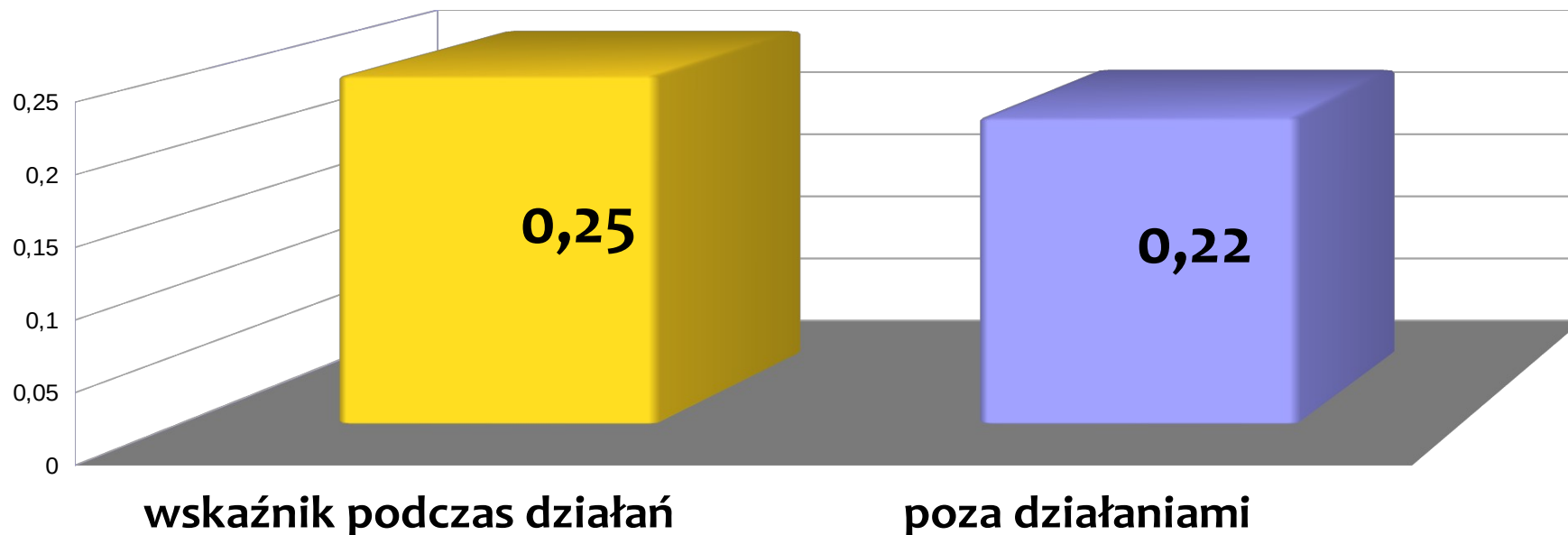


POLICJA

Komenda Miejska
Policji w Rybniku

MIERNIK MONITOROWANY MM7

Wskaźnik bezpieczeństwa podczas ogólnopolskich działań kontrolno-prewencyjnych - mierzony liczbą wypadków ogółem (podczas działań) w przeliczeniu na 1 dzień działań





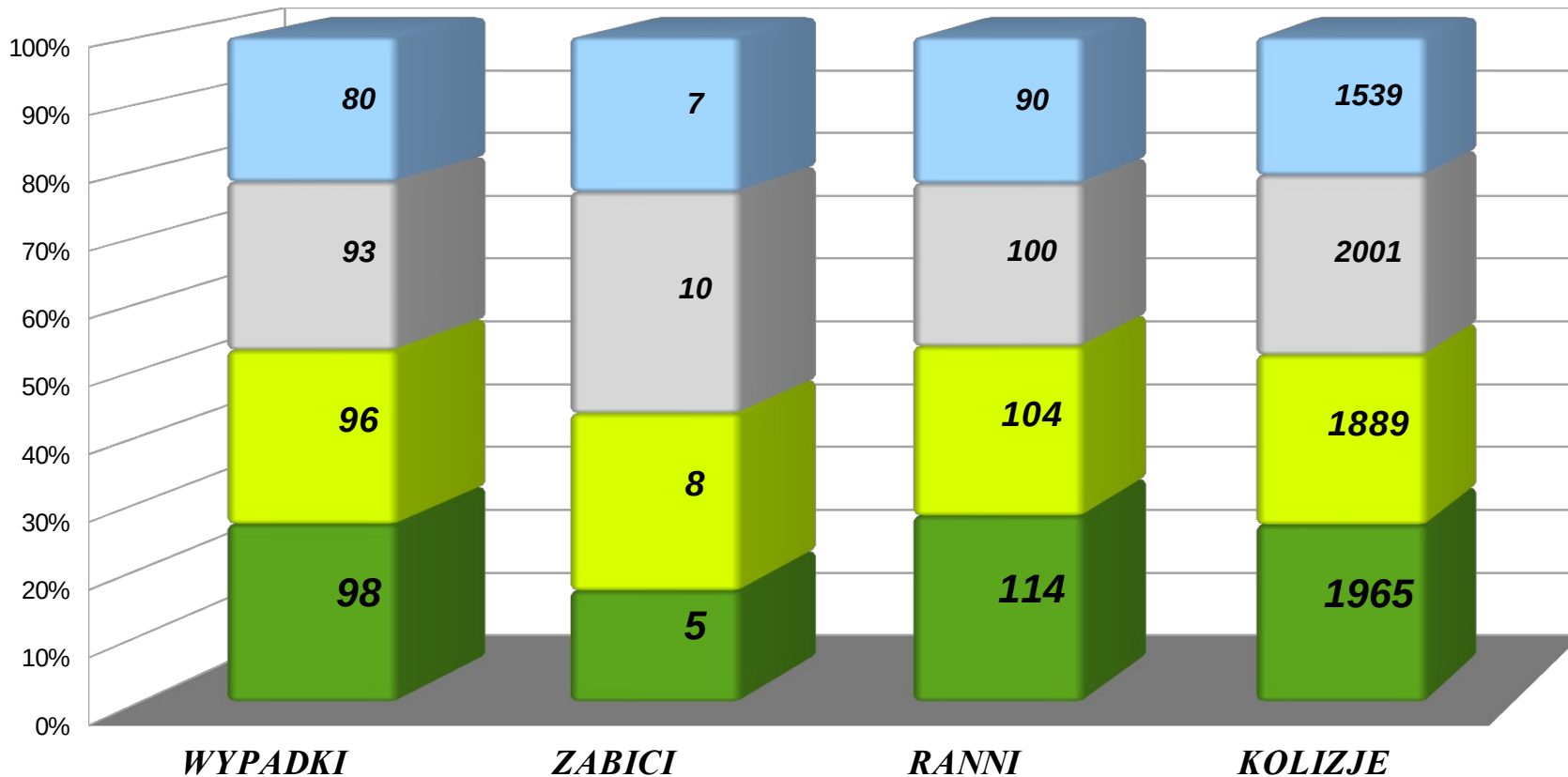
POLICJA

Komenda Miejska
Policji w Rybniku

STAN BEZPIECZEŃSTWA RYBNIK I POWIAT RYBNICKI



■ 2020
■ 2019
■ 2018
■ 2017



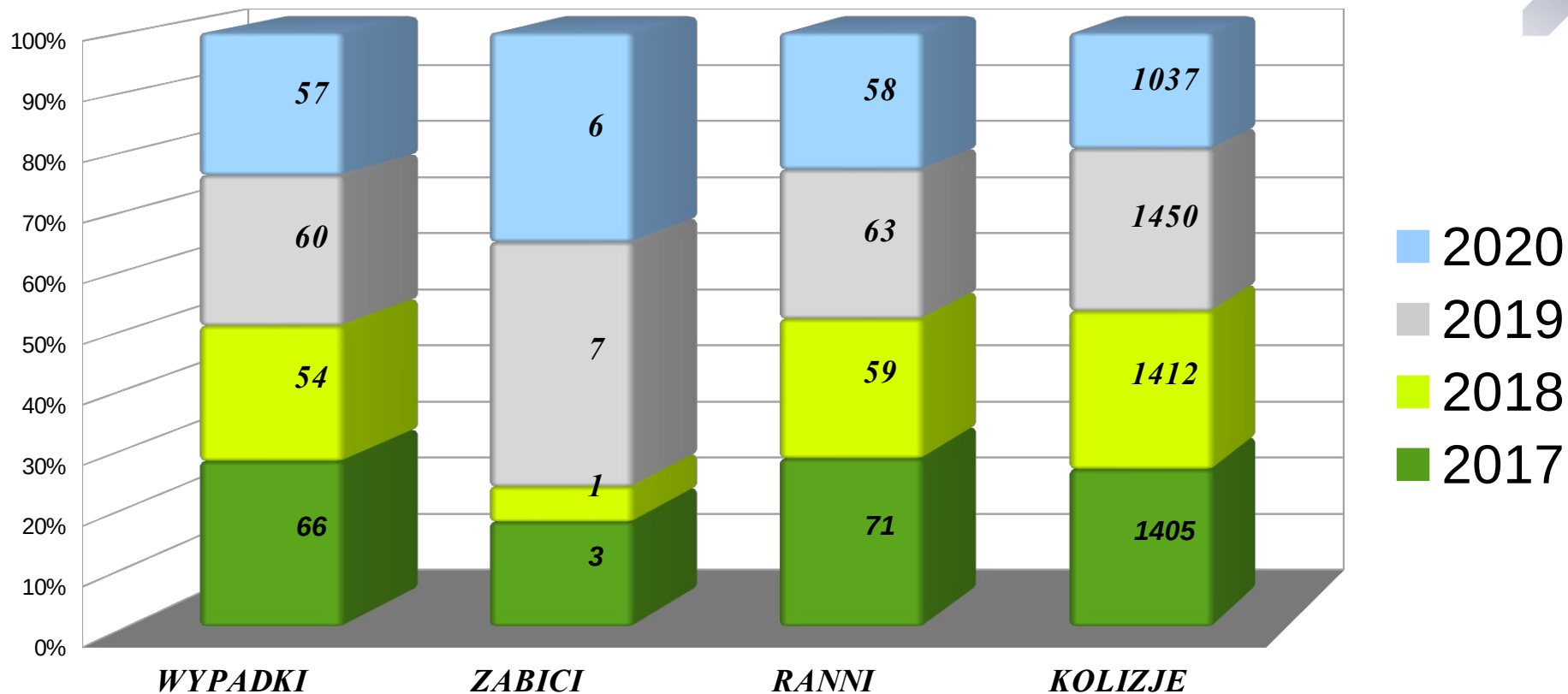


POLICJA

Komenda Miejska
Policji w Rybniku

STAN BEZPIECZEŃSTWA

RYBNIK





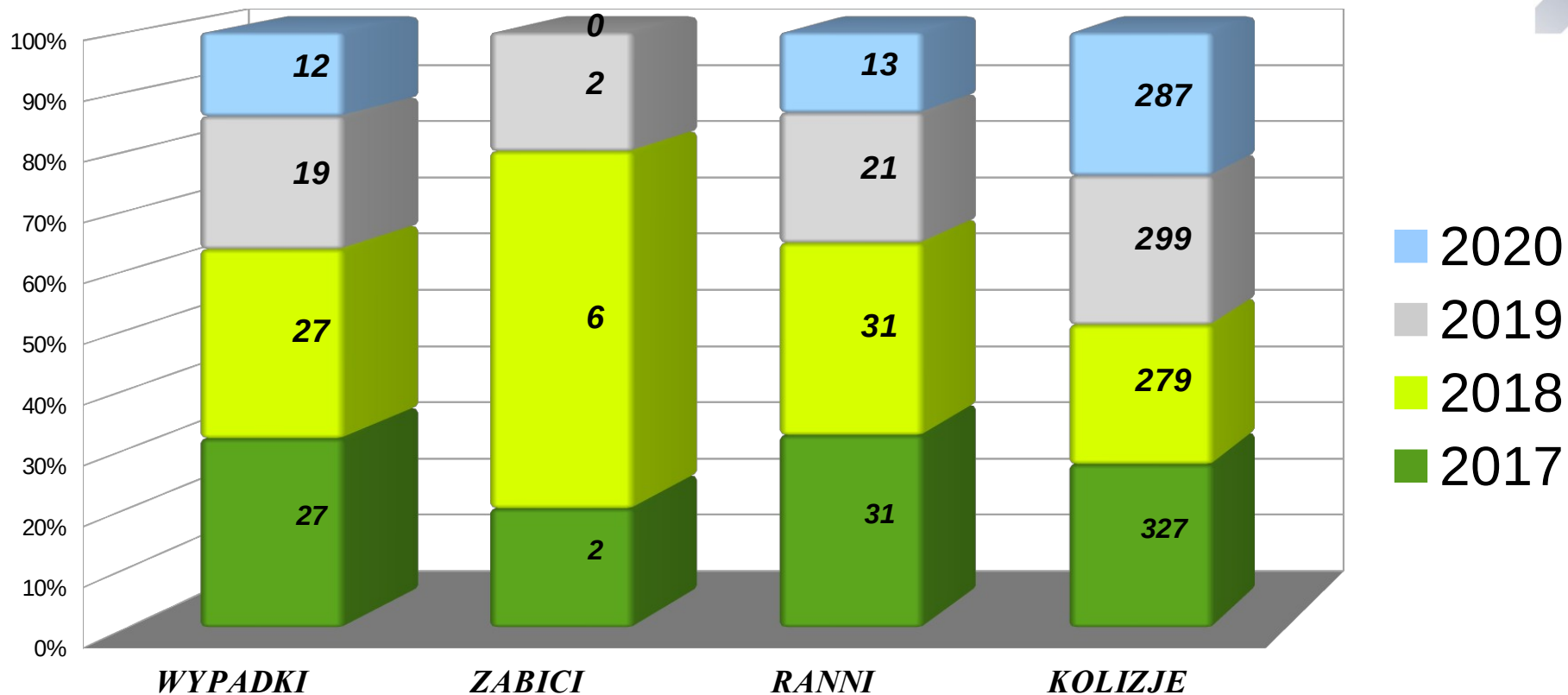
POLICJA

Komenda Miejska

Policji w Rybniku

STAN BEZPIECZEŃSTWA

GMINA I MIASTO CZERWIONKA - LESZCZYNY



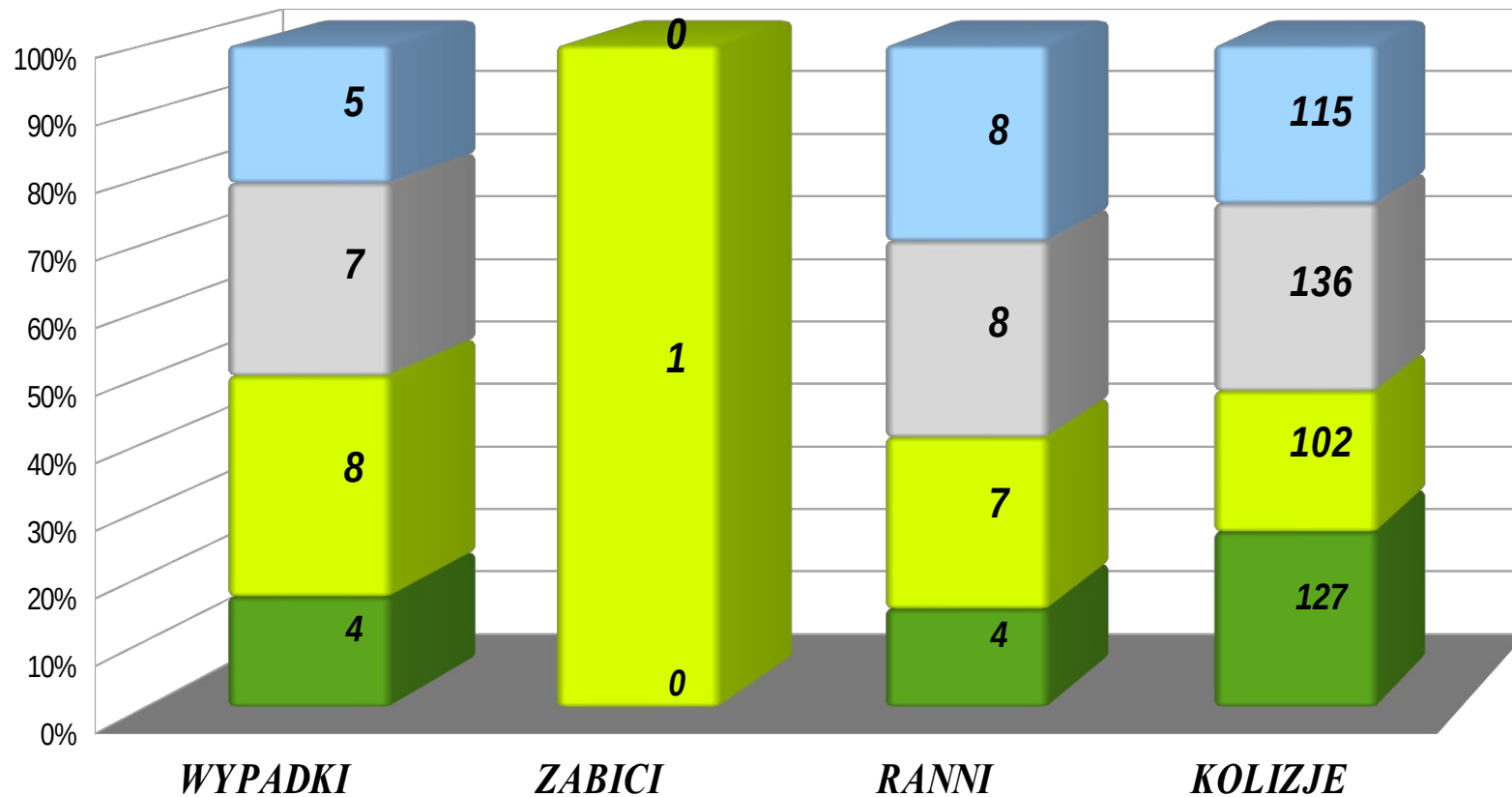


POLICJA

Komenda Miejska
Policji w Rybniku

STAN BEZPIECZEŃSTWA

ŚWIERKLANY - JANKOWICE



- 2020
- 2019
- 2018
- 2017



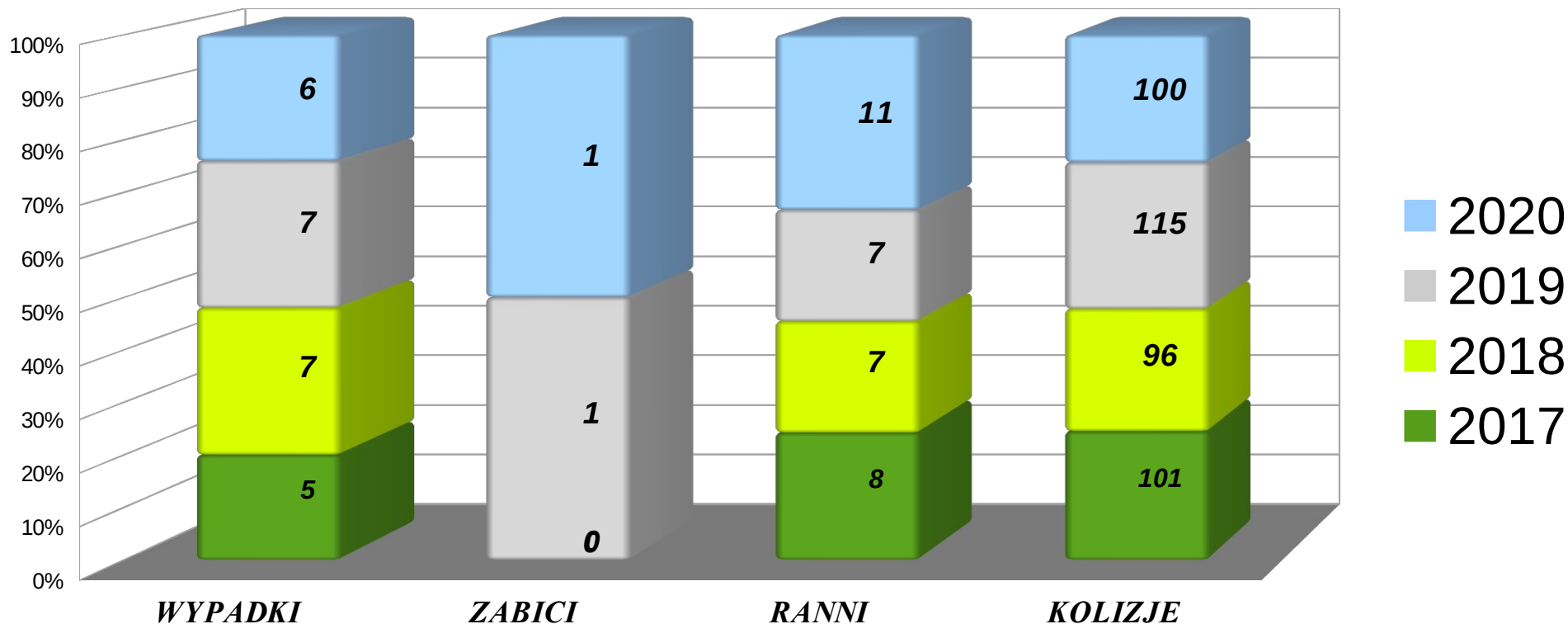
POLICJA

Komenda Miejska

Policji w Rybniku

STAN BEZPIECZEŃSTWA

GMINA GASZOWICE, LYSKI ORAZ JEJKOWICE

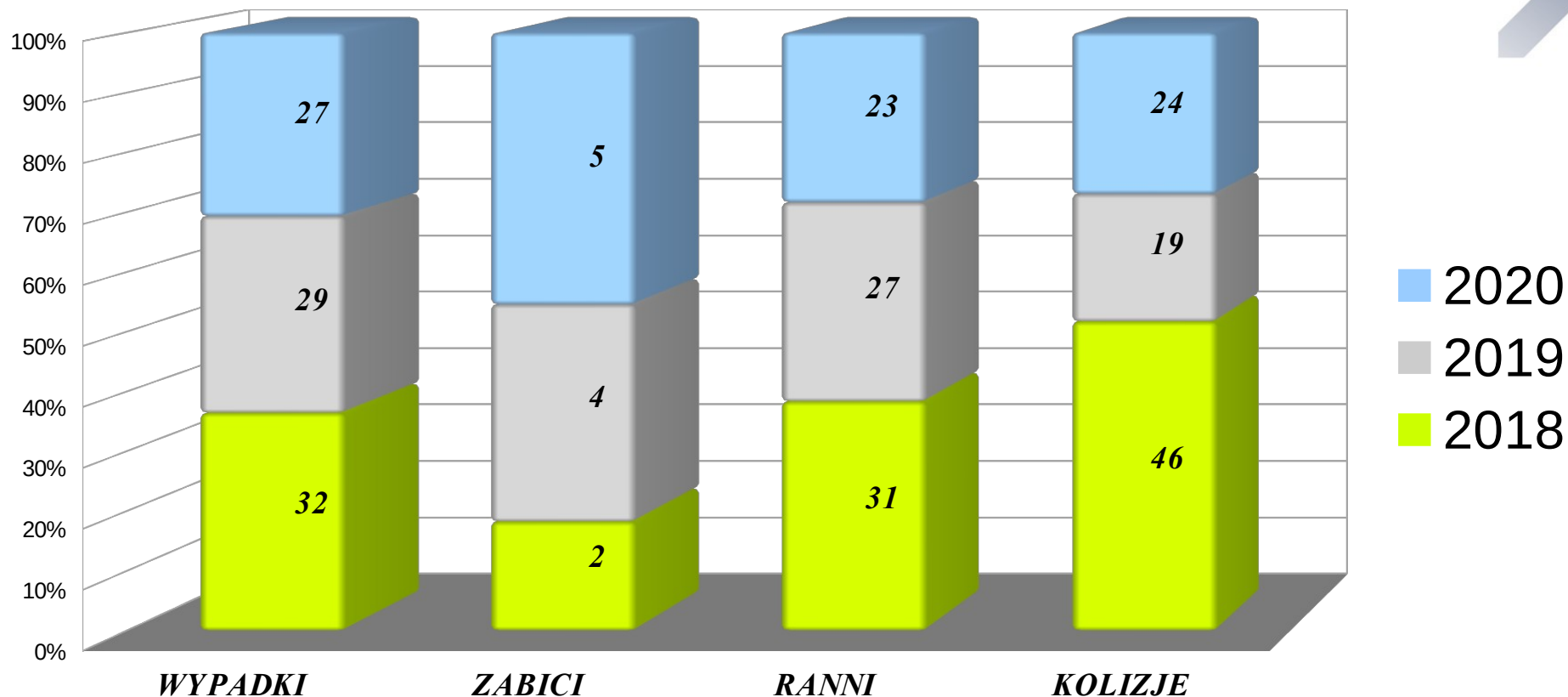




POLICJA

Komenda Miejska
Policji w Rybniku

ZDARZENIA Z UDZIAŁEM PIESZYCH

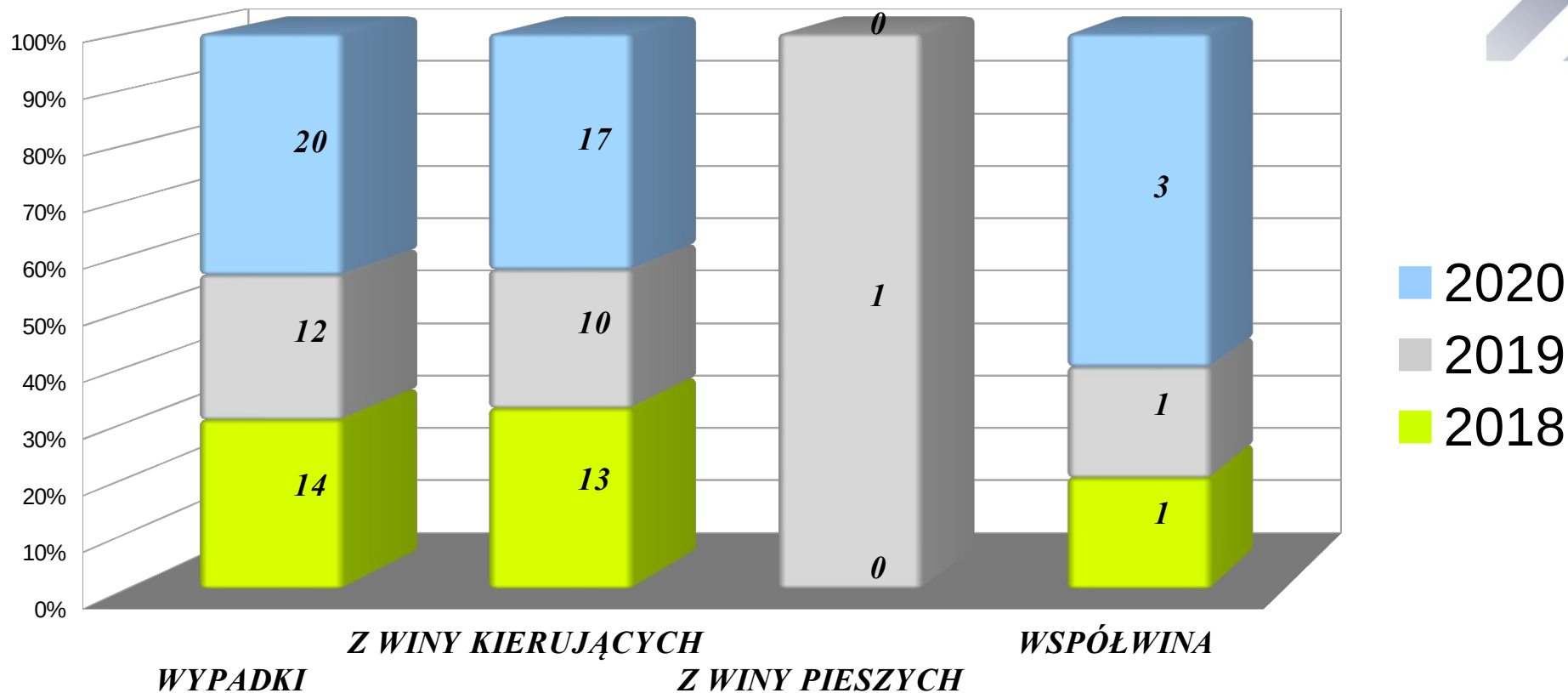




POLICJA

Komenda Miejska
Policji w Rybniku

WYPADKI Z UDZIAŁEM PIESZYCH NA PRZEJŚCIACH DLA PIESZYCH

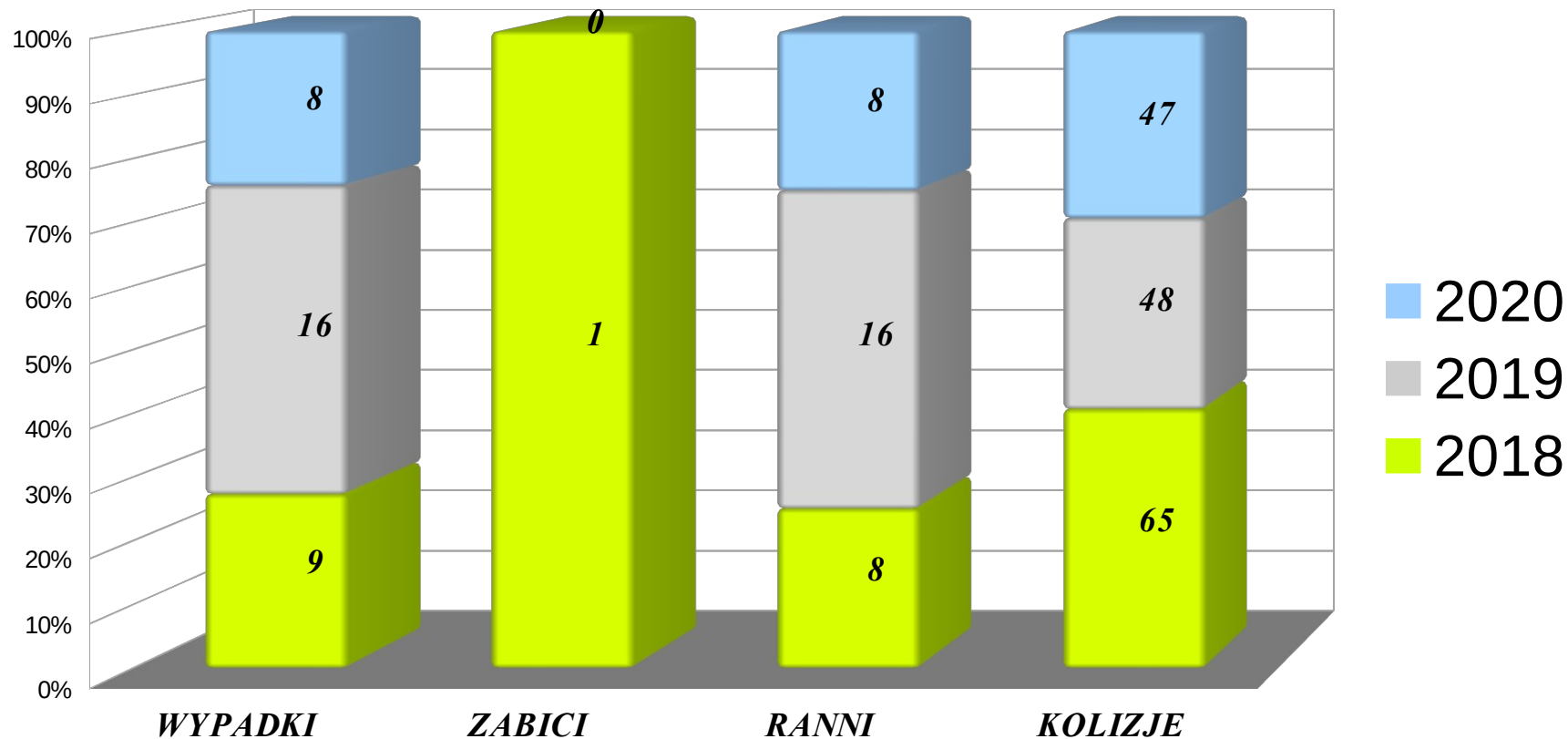




POLICJA

Komenda Miejska
Policji w Rybniku

ZDARZENIA Z UDZIAŁEM ROWERZYSTÓW

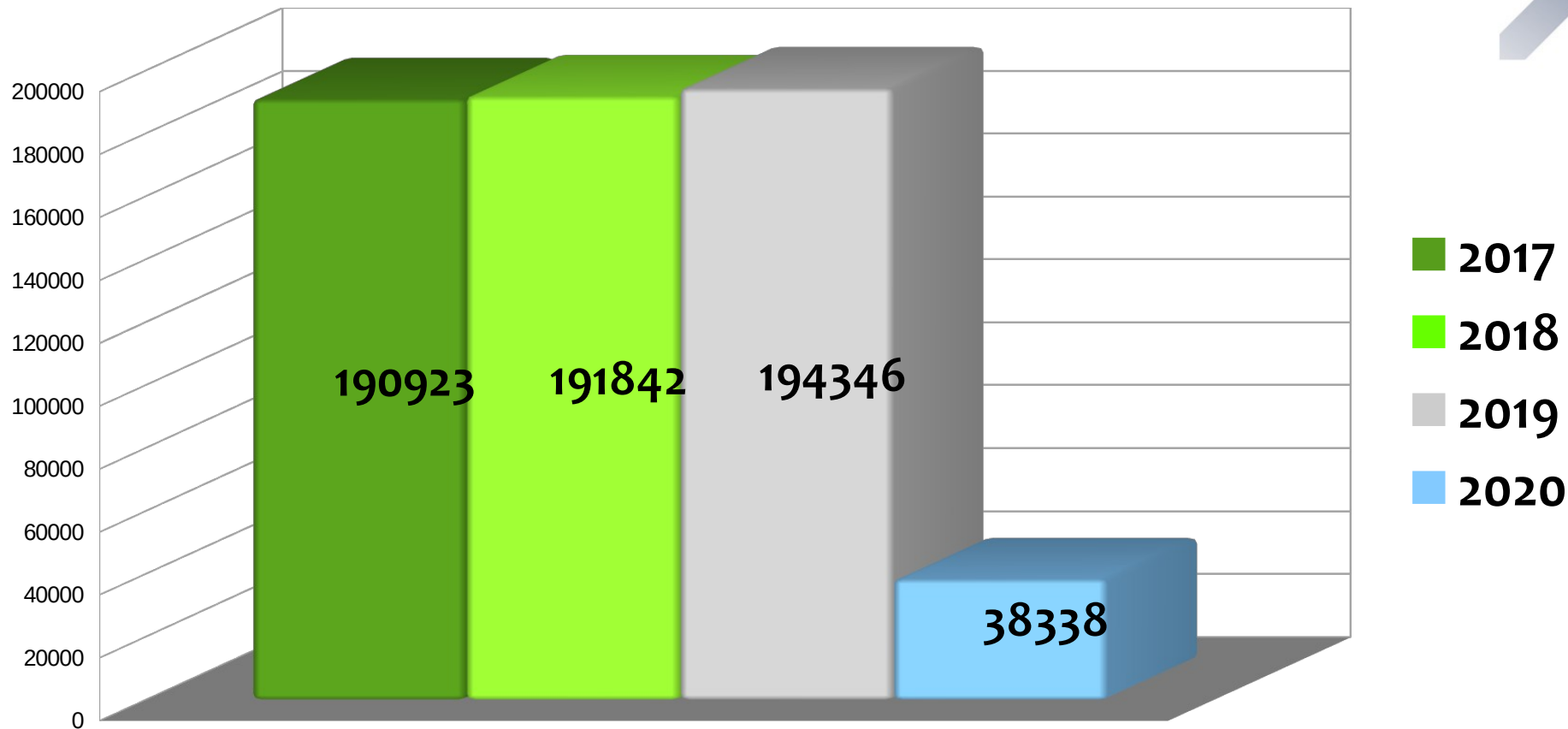




POLICJA

Komenda Miejska
Policji w Rybniku

Badania stanu trzeźwości kierujących

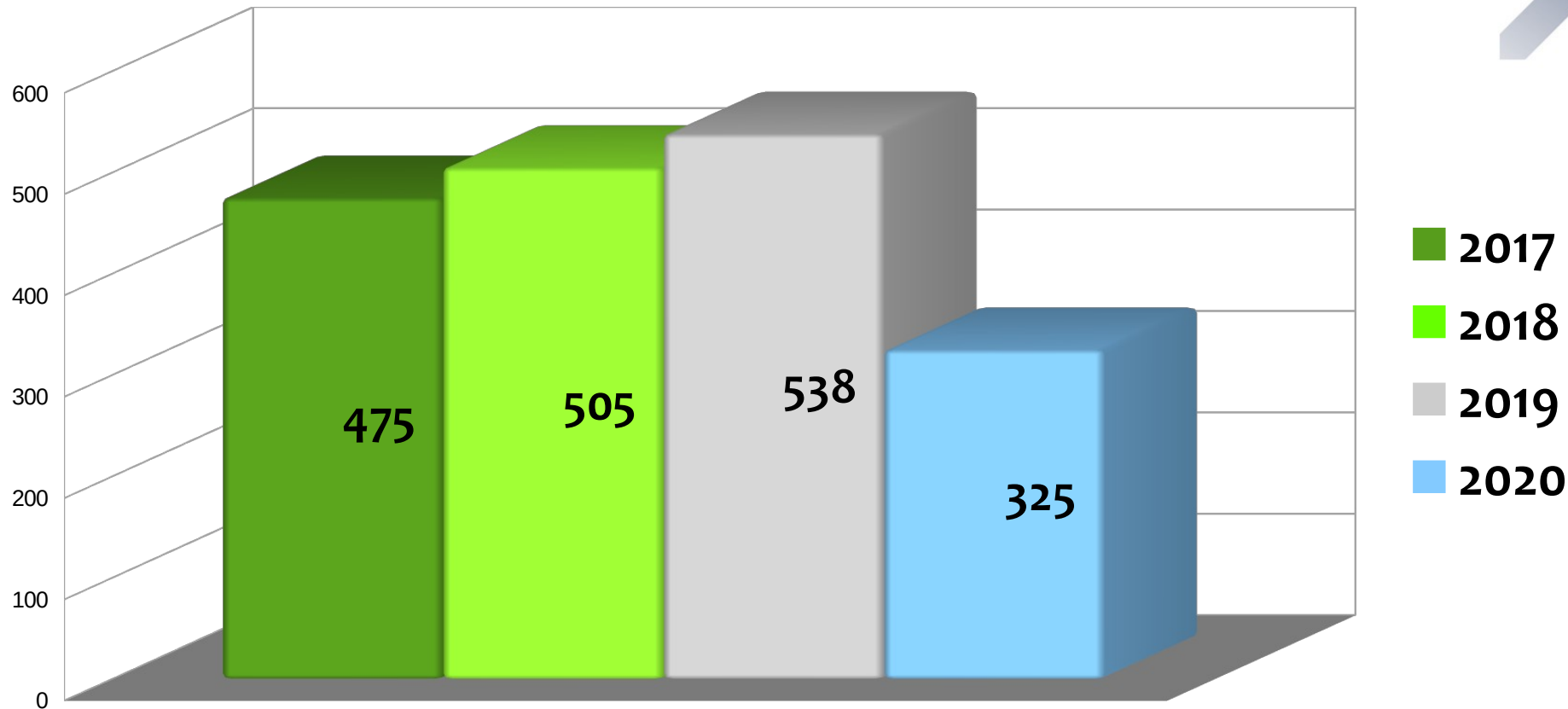




POLICJA

Komenda Miejska
Policji w Rybniku

Liczba kierujących pod wpływem alkoholu





POLICJA

Komenda Miejska
Policji w Rybniku



REALIZACJA KLUCZOWYCH ZADAŃ KOMÓREK SŁUŻBY PREWENCYJNEJ



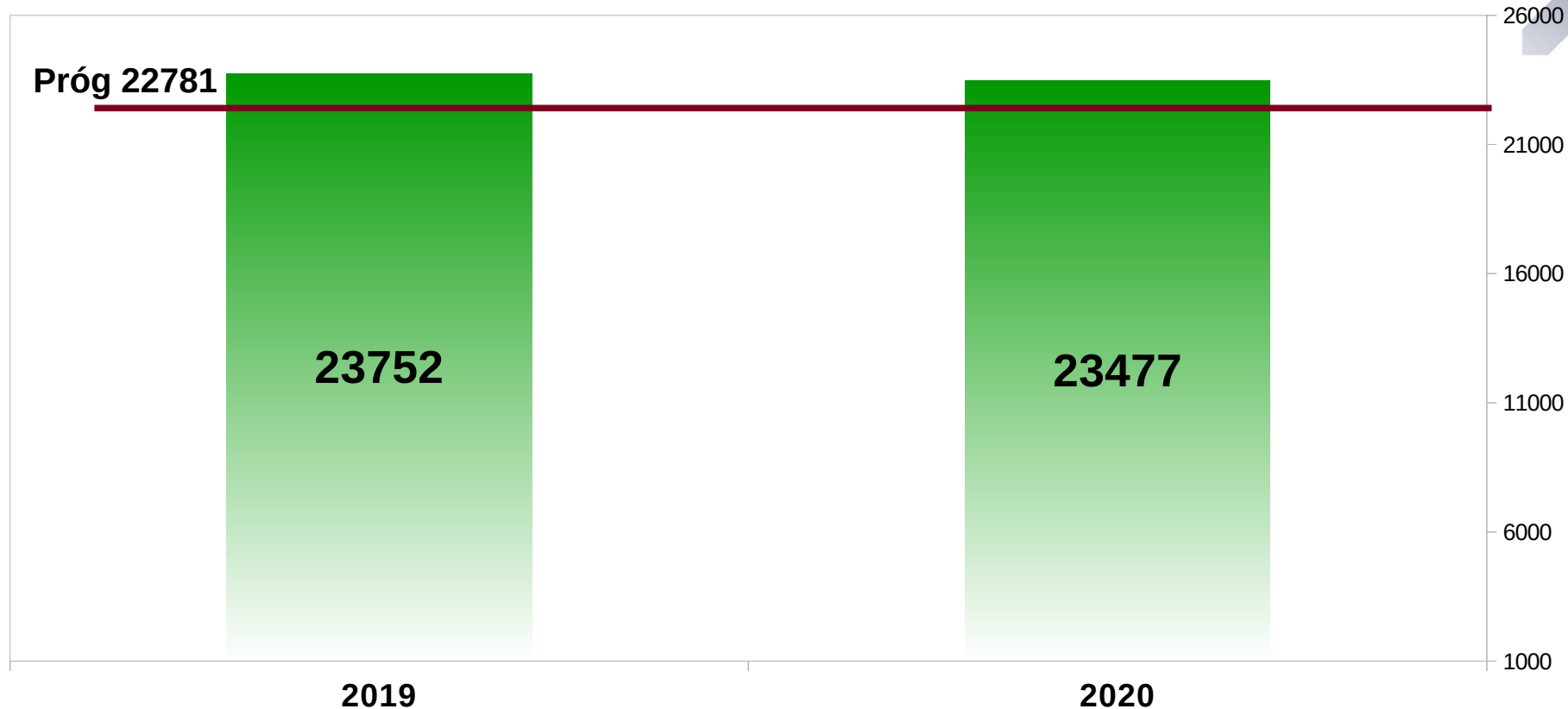


POLICJA

Komenda Miejska
Policji w Rybniku

Miernik nr 11 KGP

Liczba bezwzględna policjantów służby prewencyyjnej (bez RD)
skierowanych do służby patrolowej i obchodowej za 2020 rok
(miernik 22781)

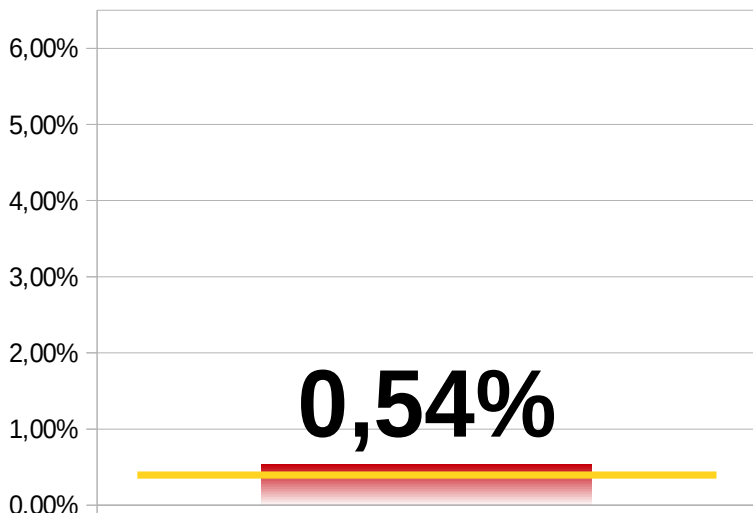




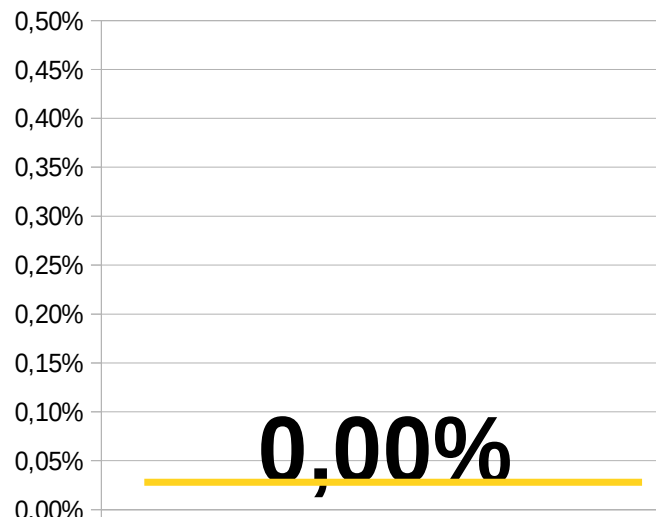
POLICJA

Komenda Miejska
Policji w Rybniku

Poziom zaległości prowadzonych czynności wyjaśniających KMP w Rybniku i podległe KP



(zaległości 90 dni) – miernik do osiągnięcia w roku 2020 - 0,22 % cały teren KMP Rybnik



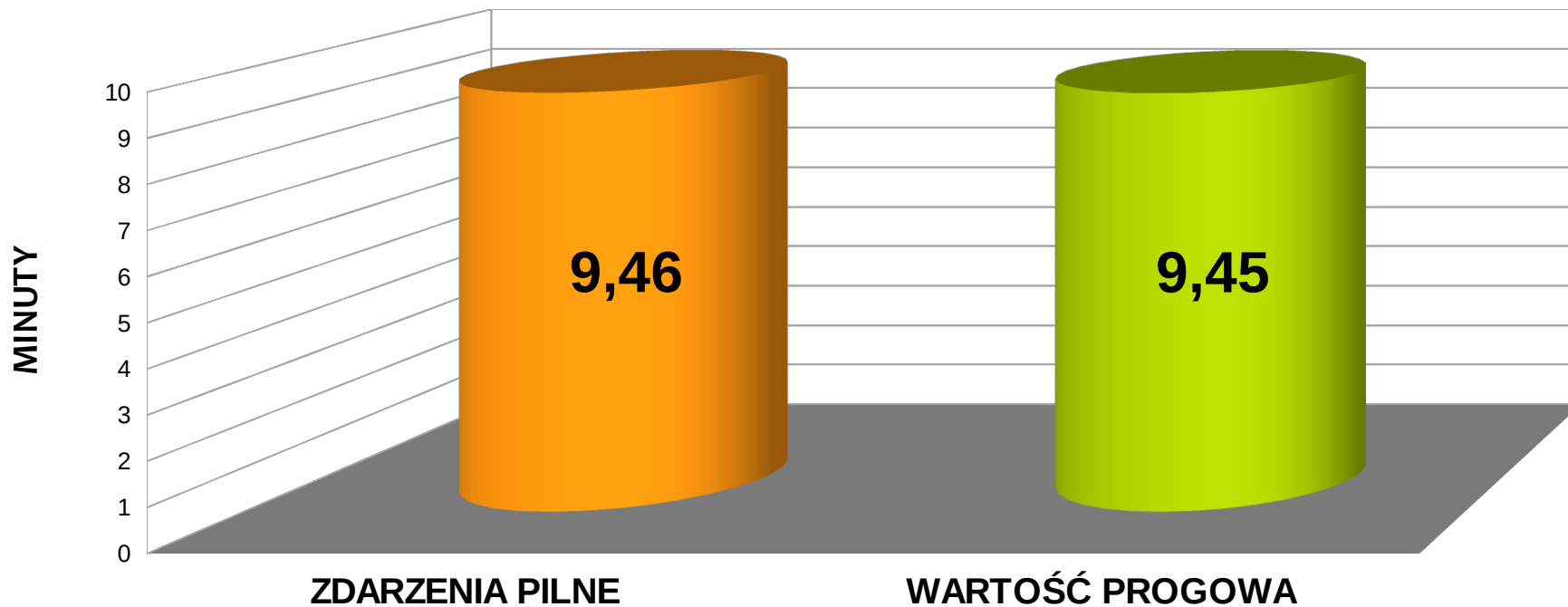
(zaległości 180 dni) – miernik do osiągnięcia 0,01 % cały teren KMP Rybnik



POLICJA

Komenda Miejska
Policji w Rybniku

CZAS REAKCJI NA ZDARZENIA PILNE





POLICJA

Komenda Miejska
Policji w Rybniku

Miernik MM4

„Czas reakcji na zdarzenie pilne”

Jednostka	Procentowy udział zdarzeń pilnych	Średni czas
KMP wraz z podległymi	10,10%	09:46
KMP	11,19%	09:43
KP w Rybniku-Boguszowicach	8,81%	09:59
KP w Czerwionce-Leszczynach	9,63%	09:23
KP w Gaszowicach	9,76%	10:01



POLICJA

Komenda Miejska
Policji w Rybniku

Miernik 6 KGP

**CZAS SŁUŻBY DZIELNICOWEGO
W OBCHODZIE**

**Wartość
wymagana**

75 %

**Wartość
osiągnięta**

71,90 %



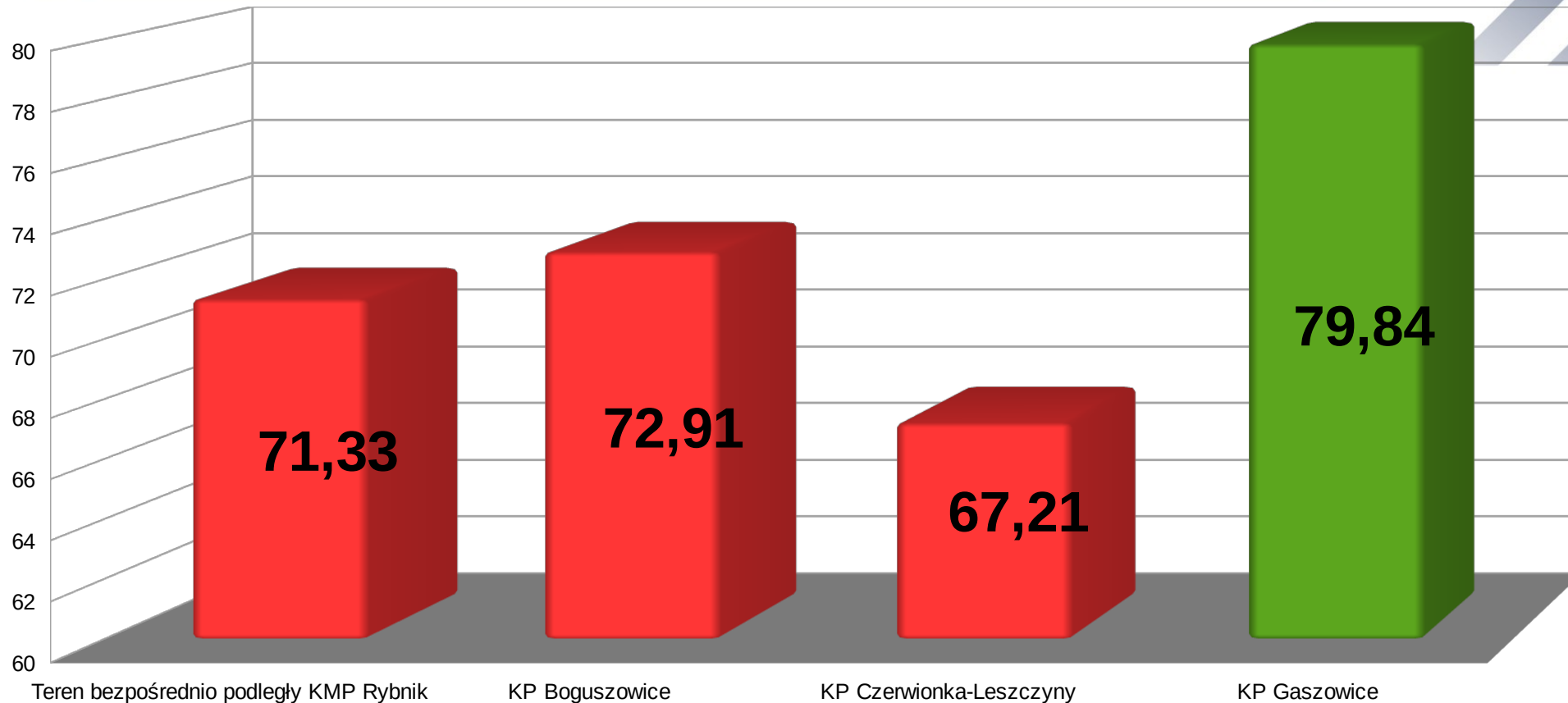
POLICJA

Komenda Miejska
Policji w Rybniku

Miernik 6 KGP

Czas służby dzielnicowego w obchodzie
z podziałem na komendę i komisariaty

Wartość progowa 75%



Wyniki prewencyjne (Dane na podstawie SESPoI)

Wyniki Prewencyjne	OGÓŁEM	KMP	KP w Rybniku- Boguszowicach	KP w Czerwionce- Leszczynach	KP w Gaszowicach
Interwencje	21303	9160	6727	4068	1348
Zatrzymano sprawców na gorącym uczynku	309	173	62	51	23
Ujawniono osób poszukiwanych	506	249	127	103	27
Doprowadzenia	2855	1681	652	434	88
Wylegitymowano osób	33866	14823	7928	7569	3546
Ujawniono wykroczeń	14966	6832	2712	3161	2261



POLICJA

Komenda Miejska
Policji w Rybniku

Doprowadzeni do wytrzeźwienia

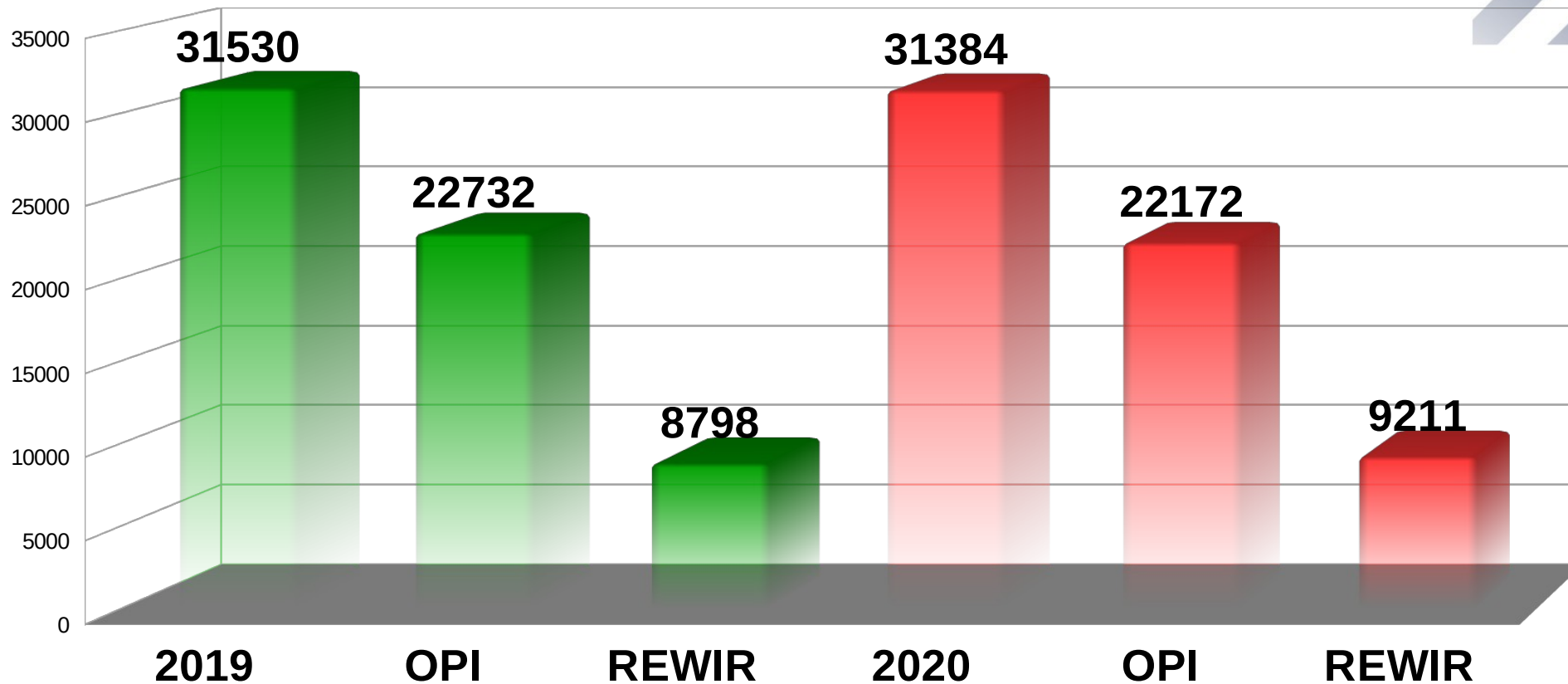
Osoby doprowadzone do izby wytrzeźwień przez rybnickich policjantów	884
Osoby osadzone w PDOZ KMP w Rybniku do wytrzeźwienia (również z innych jednostek)	257
Łącznie	1141



POLICJA

Komenda Miejska
Policji w Rybniku

**Poziom absencji w podstawowych komórkach
służby prewencyyjnej
Dane z KMP w Rybniku
wraz z podległymi Komisariatami**

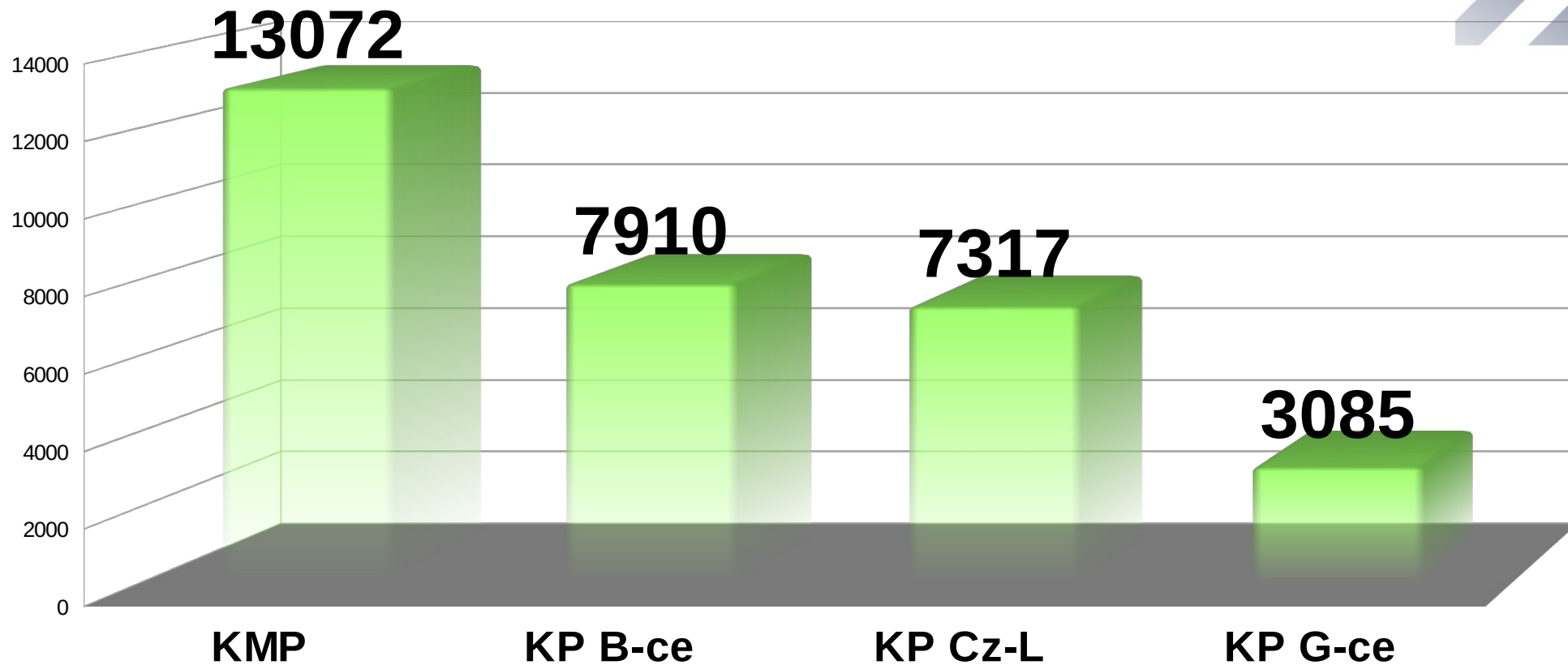




POLICJA

Komenda Miejska
Policji w Rybniku

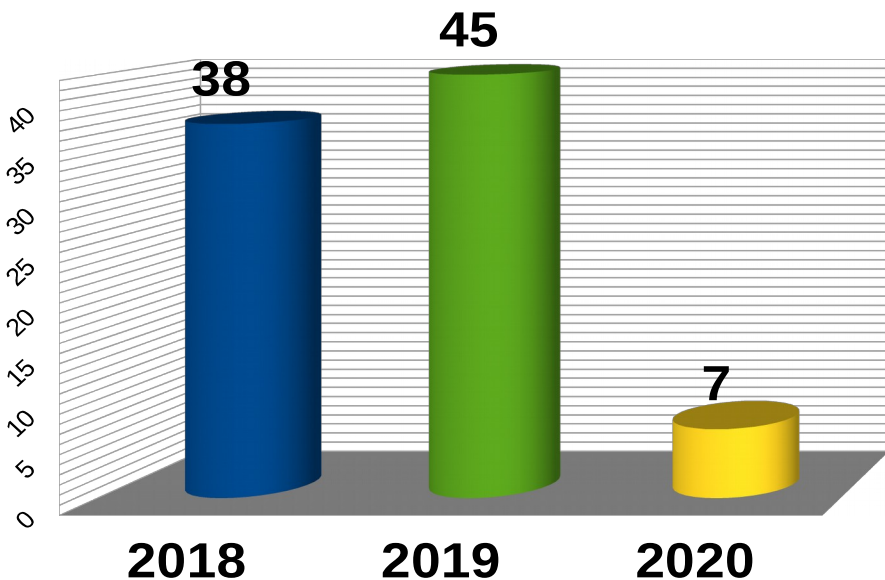
Poziom absencji w podstawowych komórkach służby prewencyjnej



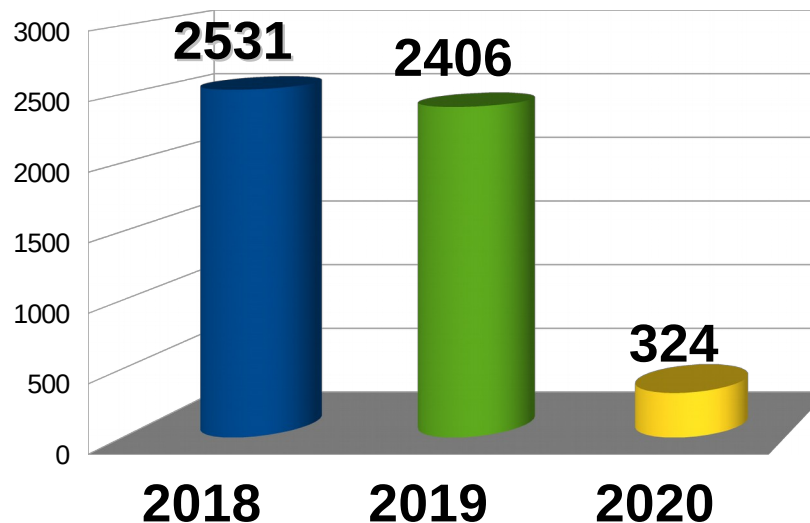


Zabezpieczenia impresz masowych

Imprezy masowe



Zaangażowani policjanci



Zgromadzenia/protesty – 9
Zaangażowano 329 f-szy



POLICJA

Komenda Miejska
Policji w Rybniku

Krajowa Mapa Zagrożeń Bezpieczeństwa





POLICJA

Komenda Miejska
Policji w Rybniku

Krajowa Mapa Zagrożeń Bezpieczeństwa

Liczba zagrożeń naniesionych na KMZB od początku funkcjonowania narzędzia	4874
Niepotwierdzone	2284
Potwierdzone	76
Potwierdzone (przekazane poza Policję)	13
Potwierdzone (wyeliminowane)	2437
Żart lub pomyłka	64
Potwierdzone [%]	51,83%
Wyeliminowane potwierdzone [%]	96,99%
Zaległości w eliminacji zgł. potwierdzonych [%]	3,01%

LICZBA ZGŁOSZEŃ (45% potwierdzonych)	
wszystkie	794
przekraczanie dozwolonej prędkości	372
nieprawidłowe parkowanie	88
spożywanie alkoholu w miejscach niedozwolonych	85
grupowanie się małoletnich zagrożonych demoralizacją	39
niewłaściwa infrastruktura drogowa	33
dzikie wysypiska śmieci	30
poruszanie się po terenach leśnych quadami	24
nielegalne rajdy samochodowe	20
akty wandalizmu	19

zła organizacja ruchu	18
miejsce niebezpiecznej działalności rozrywkowej	18
żebractwo	11
używanie środków odurzających	10
osoba bezdomna wymagająca pomocy	7
niszczenie zieleni	7
wałsające się bezpańskie psy	6
znęcanie się nad zwierzętami	3
nielegalna wycinka drzew	2
kłusownictwo	1
niestrzeżony przejazd kolejowy	1



POLICJA

Komenda Miejska
Policji w Rybniku

Dziękuję za uwagę